



Principales Resultados

Hábitos de Lectura y Compra de Libros en España | 2023

Preparado para:



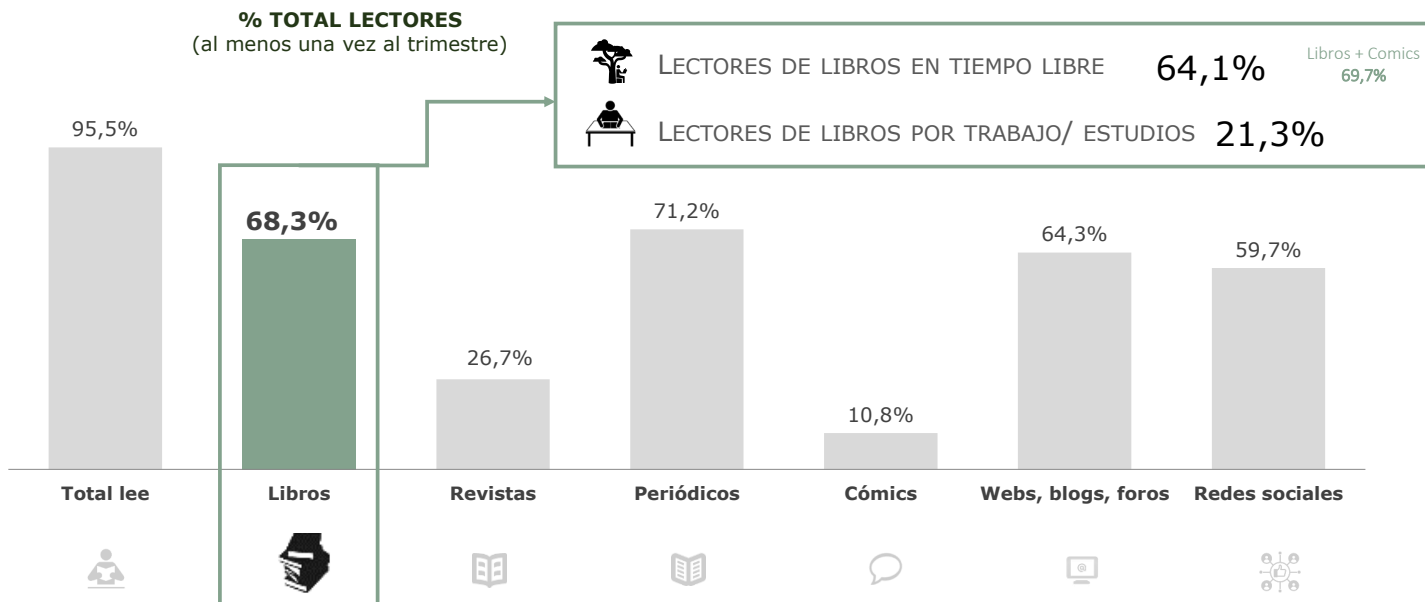
Con el patrocinio de:



El 68,3% de la población de la población española mayor de 14 años lee libros.
De estos, la mayoría, un 64,1%, lee libros por ocio, en su tiempo libre

LECTURA DE LIBROS

Base: Población de 14 o más años (4.800)



La lectura de libros por ocio, en tiempo libre, se mantiene estable tras la pandemia y crece cinco puntos porcentuales respecto a 2012.

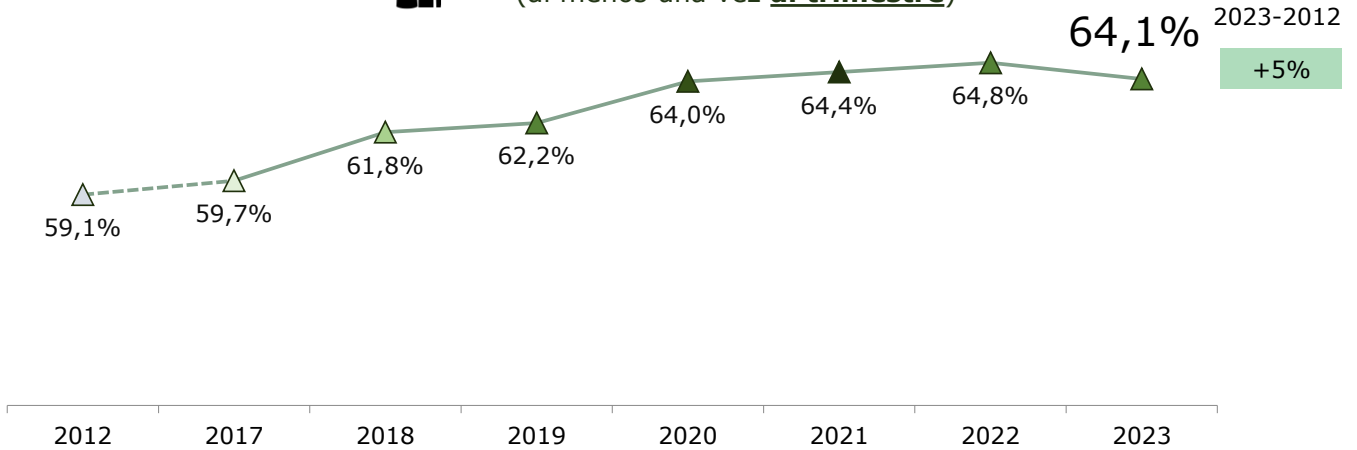
LECTURA DE LIBROS
LECTORES DE LIBROS EN TIEMPO LIBRE

Base: Población de 14 o más años (4.800)

EVOLUCIÓN



% Leen libros en TIEMPO LIBRE
(al menos una vez al trimestre)



CONECTA.

FEDERACIÓN DE GREMIOS DE EDITORES DE ESPAÑA

Desde 2012, el número de lectores frecuentes, aquellos que leen a diario o todas las semanas, ha crecido un 4,8% si bien se mantiene estable en los últimos años.

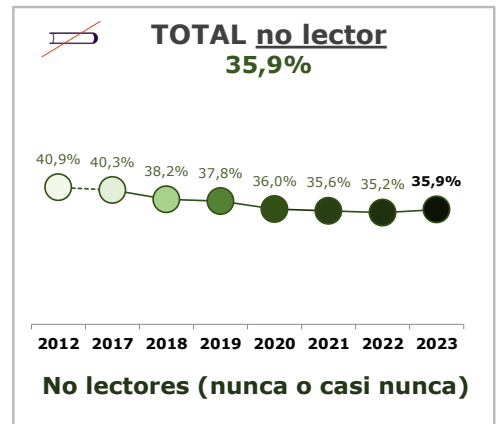

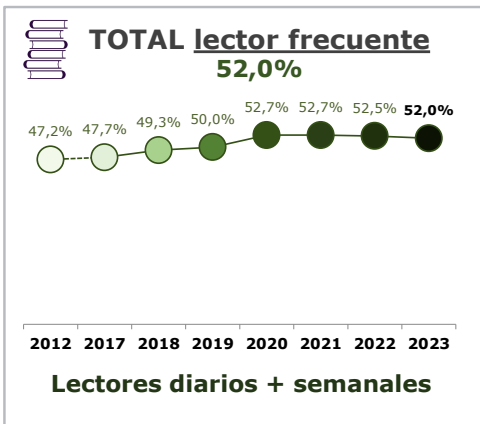
También se estabiliza la población no lectora, suponiendo algo más de 1/3 del total

LECTURA DE LIBROS
LECTORES DE LIBROS EN TIEMPO LIBRE

Base: Población de 14 o más años (4.800)

EVOLUCIÓN

Frecuencia de lectura de libros en tiempo libre



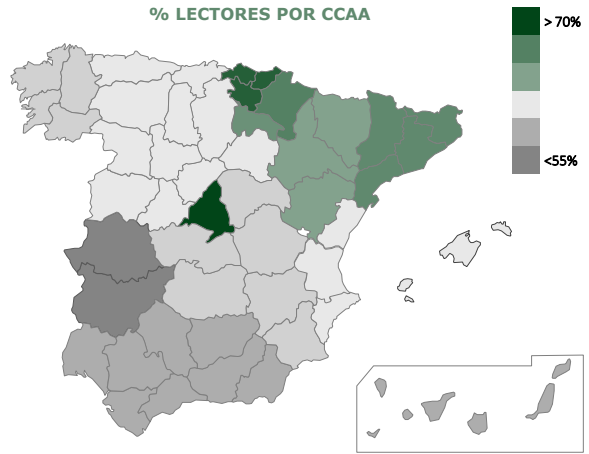
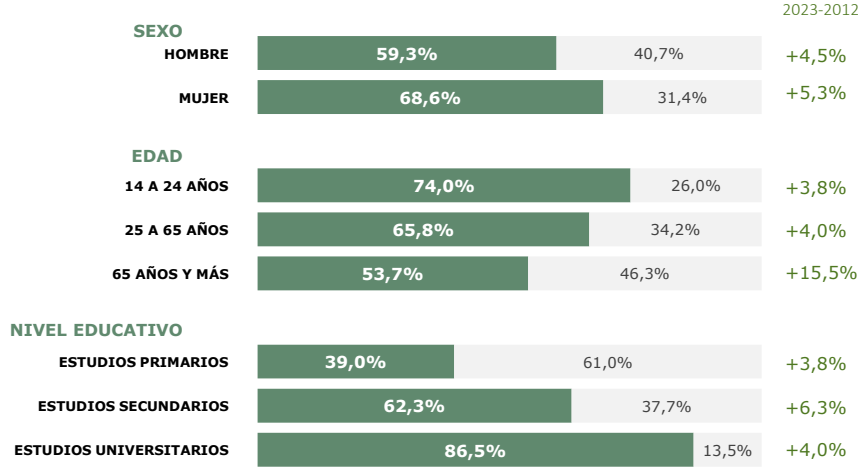
CONECTA.

FEDERACIÓN DE GREMIOS DE EDITORES DE ESPAÑA

El hábito por la lectura en tiempo libre está determinado en gran medida por la edad, el sexo, el nivel educativo y la región. Durante la última década, la lectura ha crecido más entre los hombres, las personas mayores y aquellos con estudios secundarios

LECTURA DE LIBROS
LECTORES DE LIBROS EN TIEMPO LIBRE 64,1%

Base: Población de 14 o más años (4.800)



La lectura de libros en tiempo libre es mayor entre las mujeres. Esta diferencia por género parece que tiende a reducirse ligeramente en los últimos años.

LECTURA DE LIBROS
LECTORES DE LIBROS EN TIEMPO LIBRE 64,1%

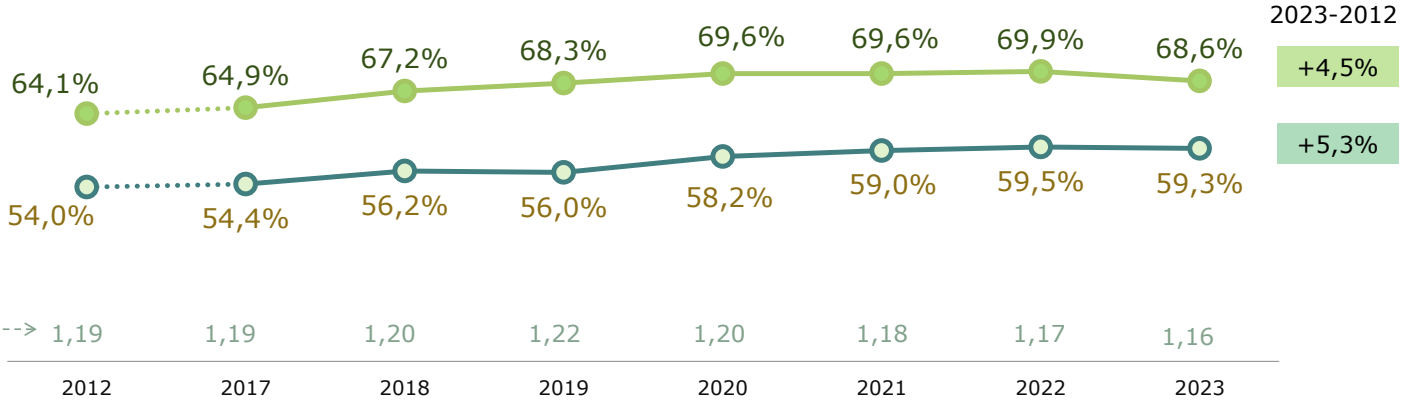
Base: Población de 14 o más años (4.800)

EVOLUCIÓN



% Leen libros en TIEMPO LIBRE según género
(al menos una vez al trimestre)

● Hombre
● Mujer



Si bien lectura cae dramáticamente con la edad, la población de 65 años y más es la única que ha no ha dejado de mejorar su tasa de lectura a lo largo de la última década.

LECTURA DE LIBROS

Base: Población de 14 o más años (4.800)

LECTORES DE LIBROS EN TIEMPO LIBRE 64,1%

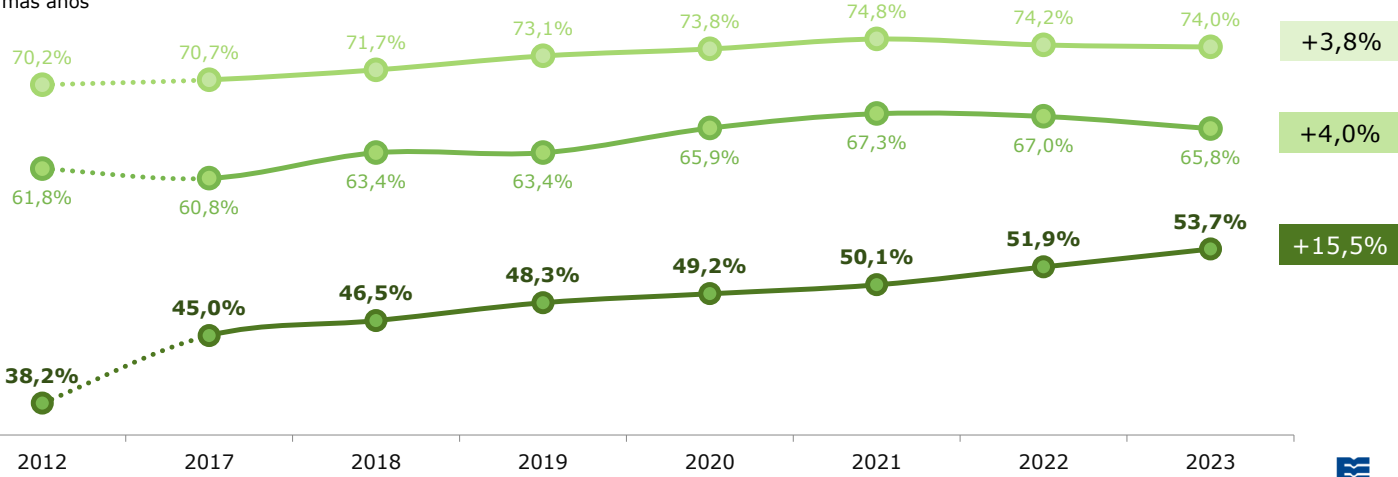
EVOLUCIÓN



% Leen libros en TIEMPO LIBRE según edad (al menos una vez al trimestre)

2023-2012

- De 14 a 24 años
- De 25 a 64 años
- 65 y más años



CONECTA.

FEDERACIÓN DE GREMIOS DE EDITORES DE ESPAÑA

Durante la última década, la lectura de libros en tiempo libre ha crecido en todos los tramos de nivel educativo, pero principalmente entre quienes tienen estudios secundarios.

LECTURA DE LIBROS

Base: Población de 14 o más años (4.800)

LECTORES DE LIBROS EN TIEMPO LIBRE 64,1%

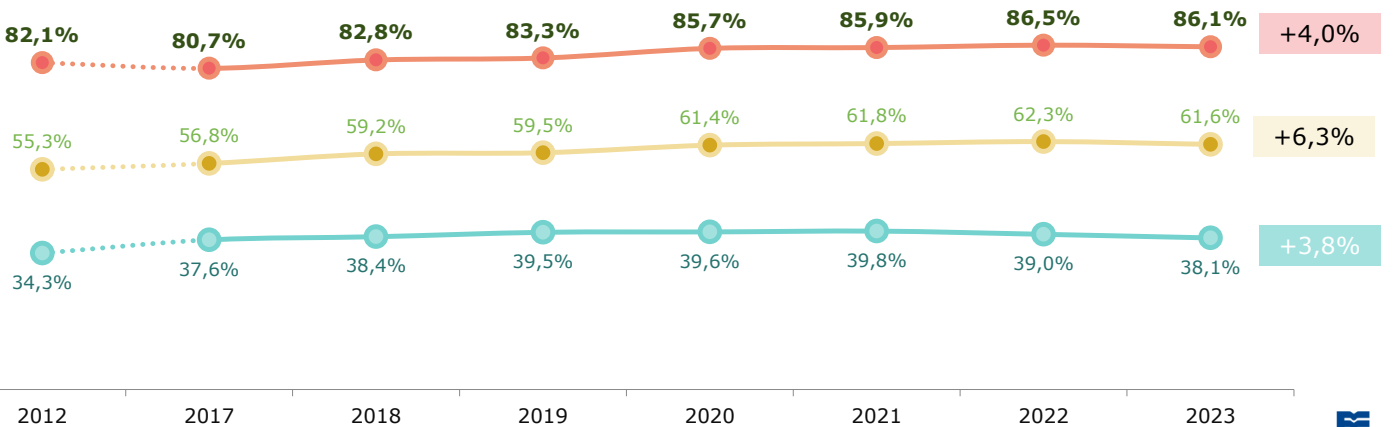
EVOLUCIÓN



% Leen libros en TIEMPO LIBRE según Estudios (al menos una vez al trimestre)

2023-2012

- Hasta primarios
- Secundarios
- Universitarios



CONECTA.

FEDERACIÓN DE GREMIOS DE EDITORES DE ESPAÑA

La Comunidad de Madrid, Cataluña, Navarra, País Vasco, La Rioja y Aragón destacan como las CC.AA. con un índice de lectores de libros en su tiempo libre por encima de la media.

C. Valenciana, Asturias, Baleares, Cantabria, Castilla y León, Galicia, Murcia, Andalucía, Castilla-La Mancha, Canarias y Extremadura obtienen valores por debajo de la media nacional.

LECTURA DE LIBROS

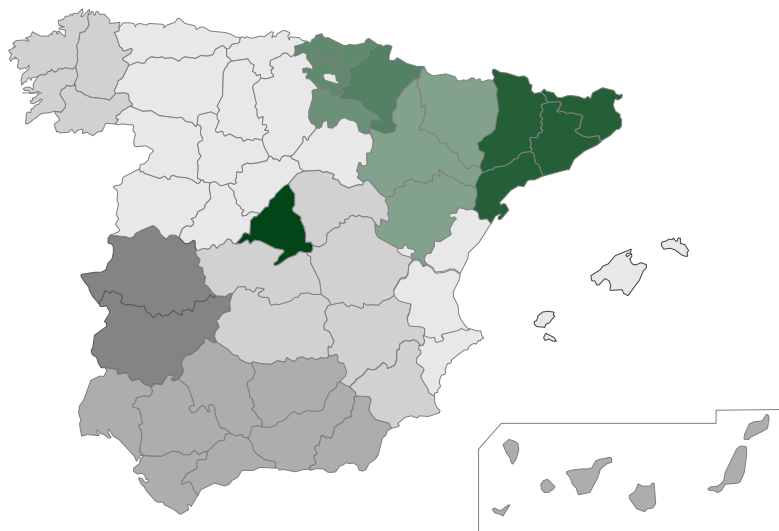
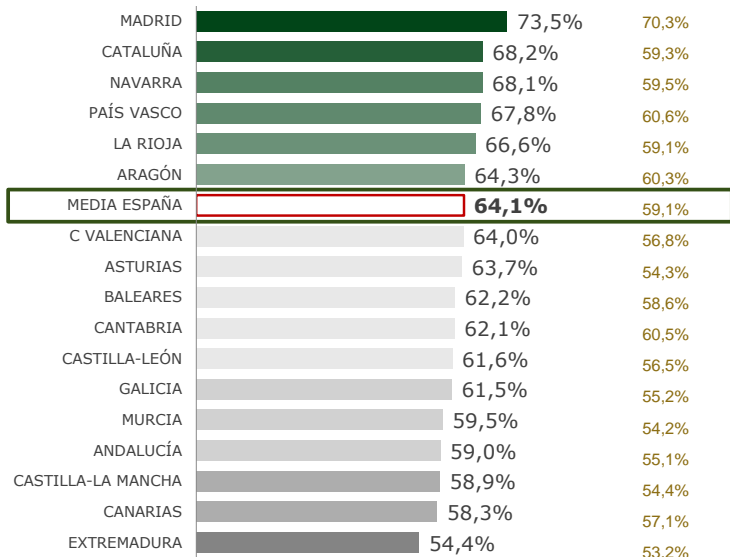
Base: Población de 14 o más años (4.800)

LECTORES DE LIBROS EN TIEMPO LIBRE

POR CC.AA.

2023

2012



FEDERACIÓN DE GREMIOS DE EDITORES DE ESPAÑA

CONECTA.

La falta de tiempo en el día a día es la principal causa de no leer libros, seguida de la preferencia por otras actividades de ocio o la falta de interés. En la última década ha aumentado la oferta de alternativas de entretenimiento que compiten con la lectura.

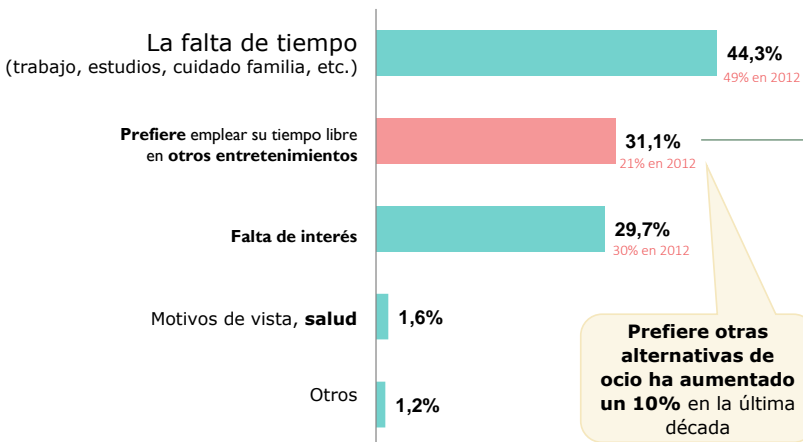
LECTURA DE LIBROS

Base: Población de 14 o más años no lectora / lector ocasional (2.280)

NO LECTORES DE LIBROS EN TIEMPO LIBRE

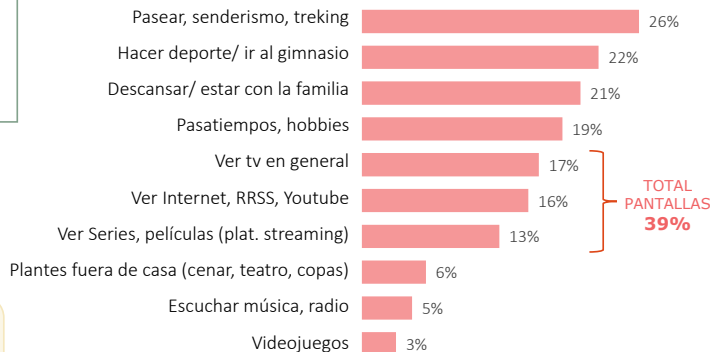
¿A qué se debe que no lea libros o que no los lea con mayor frecuencia?

% DE RESPUESTA MÚLTIPLE



Prefiere otras alternativas de ocio ha aumentado un 10% en la última década

Actividades de ocio que realiza en vez de leer libros



Base: no lectores de libros o lector ocasional que prefiere emplear su tiempo en otros entretenimientos (718)

CONECTA.

FEDERACIÓN DE GREMIOS DE EDITORES DE ESPAÑA

Aumenta ligeramente el número de compradores de libros no de texto.
El crecimiento acumulado durante la última década es de casi 13 puntos porcentuales

COMPRA DE LIBROS

COMPRA DE LIBROS NO DE TEXTO EN EL ÚLTIMO AÑO

Base: Población de 14 o más años (4.800)

EVOLUCIÓN



CONECTA.

FEDERACIÓN DE GREMIOS DE EDITORES DE ESPAÑA

Las librerías se mantienen año tras año como el principal canal de compra de libros.
En la última década ha crecido la compra por Internet y ha descendido en Grandes Almacenes e Hipermercados.

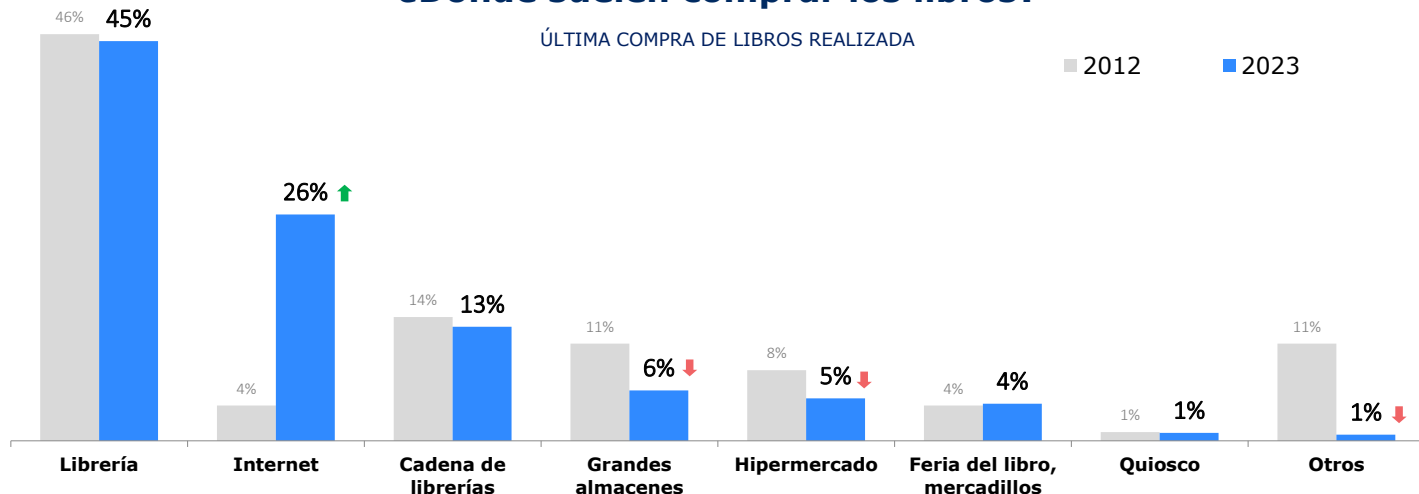
COMPRA DE LIBROS NO DE TEXTO

LUGAR DE COMPRA

Base: Población de 14 o más años compradores de libros no de texto (2.536)

¿Dónde suelen comprar los libros?

ÚLTIMA COMPRA DE LIBROS REALIZADA



CONECTA.

FEDERACIÓN DE GREMIOS DE EDITORES DE ESPAÑA

La lectura en formato digital lleva años estancada y no logra superar la barrera del 30%.

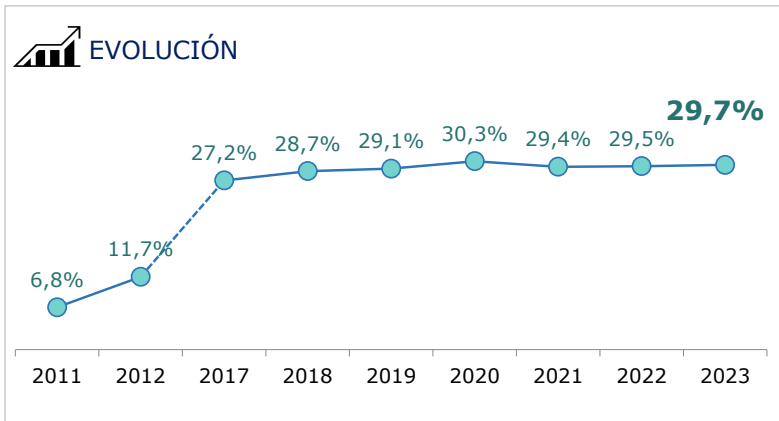
E-Reader y Tablets se mantienen como los dispositivos más utilizados entre los lectores de libros digitales

LECTURA EN SOPORTE DIGITAL

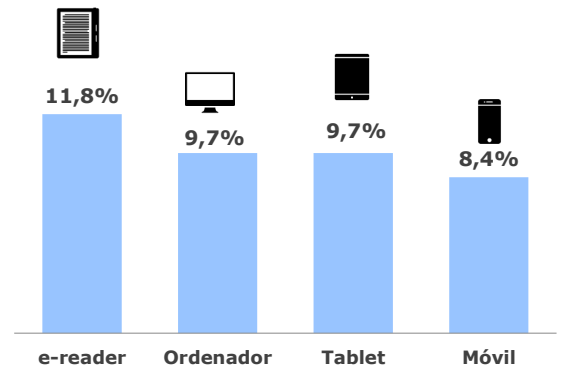
LECTURA DE LIBROS EN SOPORTE DIGITAL

Base: Población de 14 o más años (4.800)

% total leen libros en soporte digital (con frecuencia al menos trimestral)



¿En qué dispositivos leen los libros digitales?



La mayoría de los lectores de libros en formato digital se los descarga gratuitamente.

En 2023, tan solo un 38,3% de los lectores digitales descargo libros de pago.

LECTURA EN SOPORTE DIGITAL

CÓMO SE OBTIENEN LOS LIBROS DIGITALES

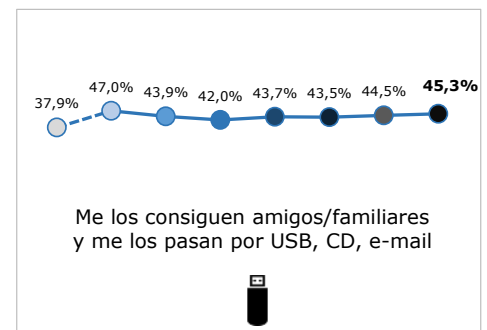
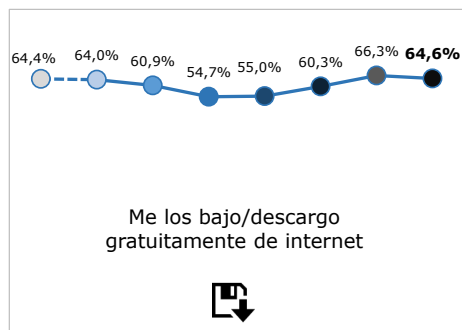
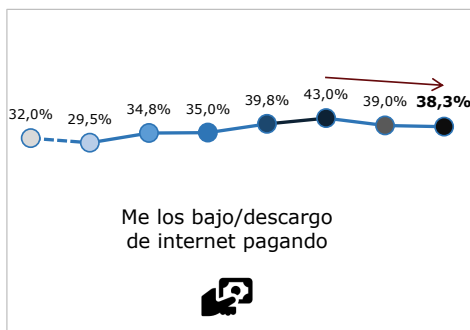
Base: Población de 14 o más años lectora de libros digitales en tiempo libre (1.113)

Normalmente, ¿cómo obtiene Vd. los libros que lee en su libro electrónico?

Respuesta múltiple

EVOLUCIÓN

● 2012 ● 2017 ● 2018 ● 2019 ● 2020 ● 2021 ● 2022 ● 2023



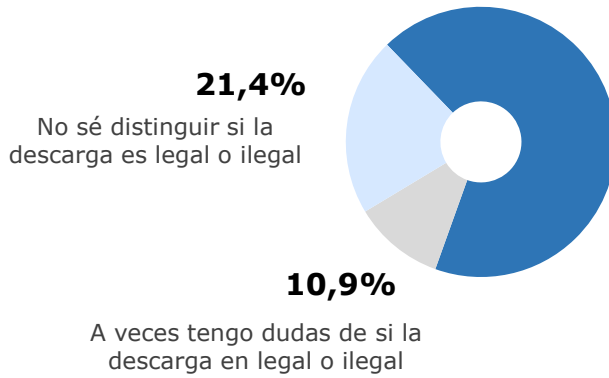
El 68% de los entrevistados que se descargan libros electrónicos gratuitamente saben perfectamente cuándo la descarga no es legal, porcentaje que crece año tras año.

LECTURA EN SOPORTE DIGITAL

CÓMO SE OBTIENEN LOS LIBROS DIGITALES

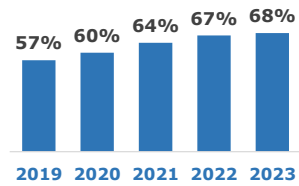
Base: Población de 14 o más años lectora de libros digitales en tiempo libre que descarga los libros gratuitamente (719)

¿Es capaz de distinguir entre las páginas de descargas ilegales a las que no lo son?



67,7%

Sé distinguir perfectamente las páginas para descargar libros de manera ilegal

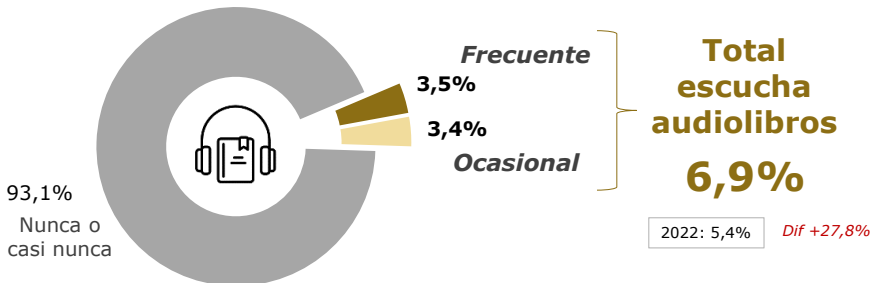


Crece el número de usuarios de audiolibros, hasta alcanzar el 6,9% de la población (3,5% semanalmente). El porcentaje de usuarios de audiolibros es claramente superior entre los menores de 45 años.

AUDIOLIBROS

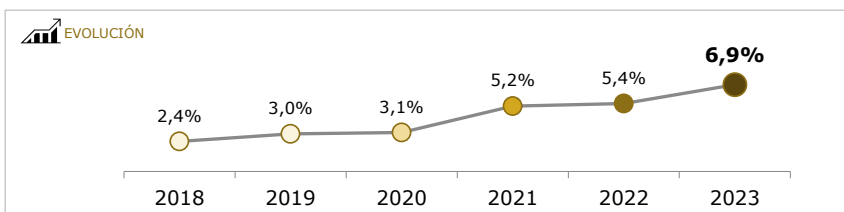
Base: Población de 14 o más años (4.800)

¿Suele escuchar audiolibros? ¿Con qué frecuencia?



% Horizontales	Escucha Audiolibros 2023
TOTAL (4.800)	6,9
Hombre (2.334)	6,6
Mujer (2.466)	7,0
De 14 a 24 años (614)	9,6
De 25 a 34 años (633)	12,7
De 35 a 45 años (861)	10,6
De 45 a 54 años (886)	5,2
De 55 a 64 años (733)	4,3
De 65 años y más (1.073)	1,7
Hasta primarios (884)	0,9
Secundarios (2.366)	8,9
Universitarios (1.550)	6,9

Mayor proporción de usuarios de audiolibros entre los 14 y los 45 años.

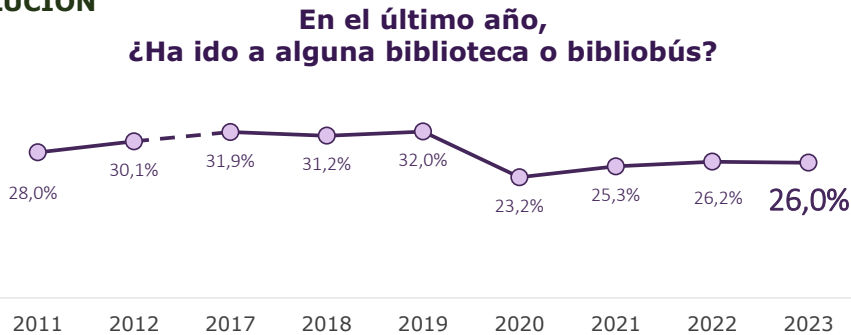


La asistencia a bibliotecas sigue sin recuperar los niveles pre pandemia.
Las bibliotecas públicas son muy bien valoradas por los usuarios, **8,3** sobre 10.

BIBLIOTECAS

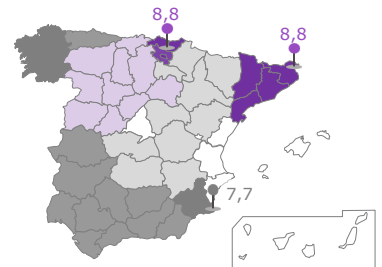
ASISTENCIA A LA BIBLIOTECA EN EL ÚLTIMO AÑO

EVOLUCIÓN



Base: Población de 14 o más años (4.800)

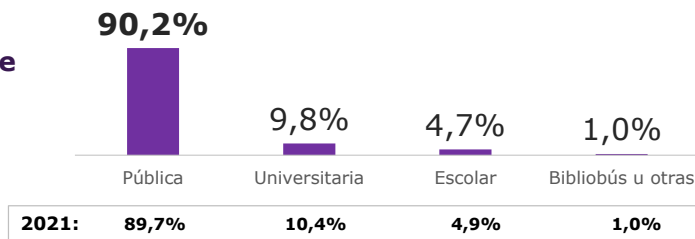
La nota de media que otorgan los españoles a su biblioteca habitual es de **NOTABLE ALTO** con un **8,4** ← 7,8 en 2012!!



¿A qué tipo de biblioteca?

Base: Ha ido a una biblioteca (1.256)

Respuesta múltiple



INICIACIÓN DE LA LECTURA EN LOS NIÑOS MENORES HASTA 9 AÑOS

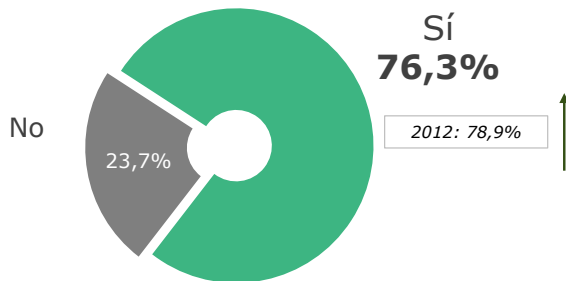
La lectura infantil se mantiene en valores muy elevados

- Se mantiene la lectura a los más pequeños
- Crece la lectura de los niños de 6 a 9 años en los últimos años

MENORES DE 6 AÑOS

Base: 376

¿Lee Vd. o alguien de su familia a este/os niños?



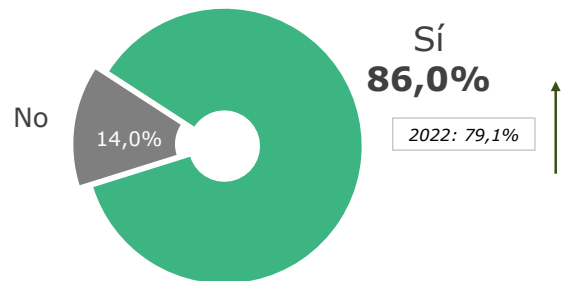
Base Leen: 285

Horas de lectura a la semana: 2h. 39 min.

ENTRE LOS 6 AÑOS Y LOS 9 AÑOS

Base: 294

¿Leen estos niños libros que no sean de texto?



Base Leen: 250

Horas de lectura a la semana: 3h. 05 min.

La lectura en menores de edad se ha mantenido relativamente estable a lo largo de los últimos años.

LECTURA EN ADOLESCENTES

Base: Población de 10 o más años

LECTURA DE LIBROS EN TIEMPO LIBRE

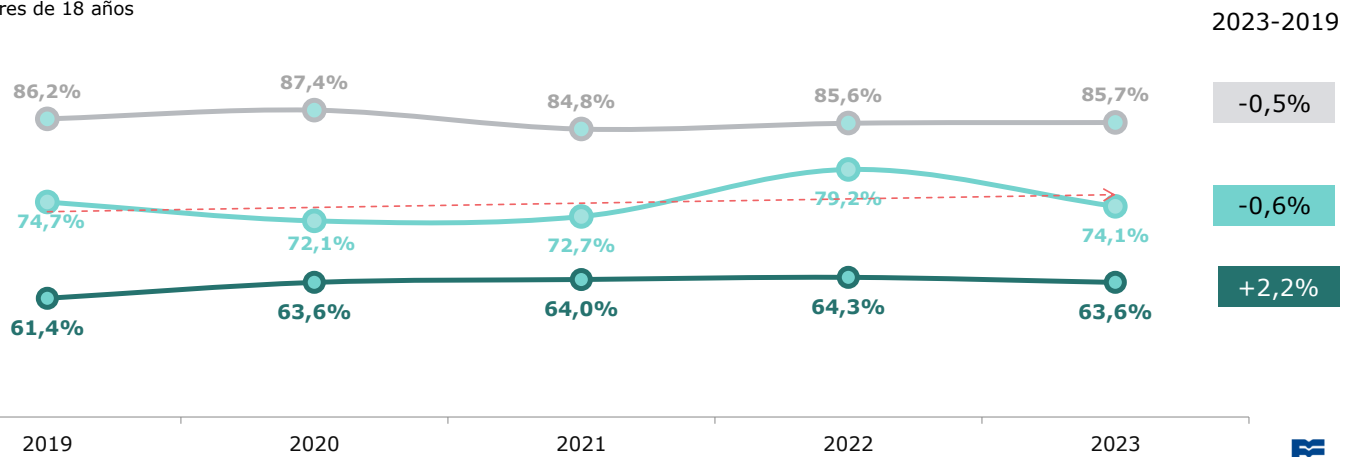


EVOLUCIÓN

- De 10 a 14 años
- De 15 a 18 años
- Mayores de 18 años



% Leen libros en TIEMPO LIBRE según edad
(al menos una vez **al trimestre**)



CONECTA.

FEDERACIÓN DE GREMIOS
DE EDITORES DE ESPAÑA

CONECTA.

Paseo de la Castellana 167
(entrada por Rosario Pino 1)
28046, Madrid



(+34) 91 155 96 76
conectarc@conectarc.com
www.conectarc.com

